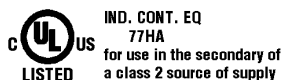


1) Панель индикации и управления, 2) Оптическая ось, приемник, 3) Оптическая ось, передатчик, 4) Поворачивается на 270°



### Display/Operation

Возможность регулировки	Дальность срабатывания (Sn)
Задатчик	потенциометр, 2-шаговой
Индикация	Функция выхода – СД желтый Ошибка – СД красный Дальность срабатывания - индикация в цифрах Стабильность – СД зеленый

### Electrical connection

Защита от короткого замыкания	да
Защита от переплюсовки	да
Разъем	Штекерный разъем, штекер M12x1, 4-контактный

### Electrical data

Задержка включения $T_{on}$ , макс.	0,2 мс
Задержка выключения $t_{off}$ , макс.	0,2 мс
Категория применения	=-13
Класс защиты	II
Остаточная волнистость, макс. (% от $U_e$ )	10 %
Падение напряжения $U_d$ , макс., при $I_e$	2,4 V
Рабочее напряжение $U_b$	10...30 VDC
Расчетное напряжение изоляции $U_i$	75 V DC
Расчетное рабочее напряжение $U_e$	24 V
Расчетный рабочий ток $I_e$	200 mA
Ток холостого хода $I_o$ , макс. при $U_e$	50 mA
Частота переключения	2500 Гц

Оптоэлектронные датчики  
**BOS 26K-NA-1LHC-S4-C**  
Код заказа: BOS0086

**BALLUFF**

### Environmental conditions

EN 60068-2-6, вибрация	10...55 Гц, амплитуда 0,5 мм, 3х30 мин
Степень защиты	IP67
Температура окружающей среды	-20...45 °C

### Functional safety

MTTF (40°C)	191 а
-------------	-------

### General data

Базовый стандарт	IEC 60947-5-2
Принцип действия	Оптоэлектронный датчик
Разрешение на эксплуатацию/ конформность	cULus CE E~ WEEE
Серия	26K
Форма	квадр. Разъем поворотный

### Material

Активная поверхность, материал	PMMA
Материал корпуса	ABS

### Mechanical data

Крепление	Винт M4
Размеры	17 x 50 x 50 мм

### Remarks

Комплектующие заказываются отдельно.

Подробная информация: см. Руководство по эксплуатации.

После устранения перегрузки датчик снова готов к работе.

Базовый объект (измерительная пластина): серый лист, 200 x 200, 90 % отражение, осевое приближение.

Только для областей применения по NFPA 79 (машины с напряжением питания до 600 В). Для подключения устройства нужно использовать кабель R/C (CYJV2) с подходящими характеристиками.

Дополнительная информация по MTTF или B10d содержится в сертификате MTTF / B10d

Указанное значение MTTF / B10d не гарантирует каких-либо свойств и/или срока службы; речь идет только об экспериментальных данных, не имеющих обязательного характера. Эти данные не продлевают срок давности по гарантийным претензиям и не влияют на него каким-либо иным образом.

### Optical data

Вид излучения	Лазер, красный свет
Длина волны	670 nm
Длительность импульса t, макс.	10.0 µs
Импульсная мощность Pp, макс.	4.8 mW
Класс лазера по IEC 60825-1	2
Оптическая особенность	Подавление заднего фона
Посторонний свет, макс.	5000 Lux
Принцип действия, оптич.	Оптический щуп, триангуляция
Средняя мощность Po, макс.	1 mW
Функция переключения, оптич.	срабатывание при освещении срабатывание при затемнении
Частота импульсов	14 кГц

### Output/Interface

Переключающий выход	NPN замыкающий контакт (NO) NPN размыкающий контакт (NC) контакты 4-2
---------------------	---

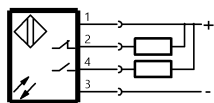
### Range/Distance

Дальность действия	50...300 мм
Отклонение расстояния 18%, макс. (% от Sr)	5 % на 90 % отраж.
Условное расстояние переключения sn	300 мм регулируется

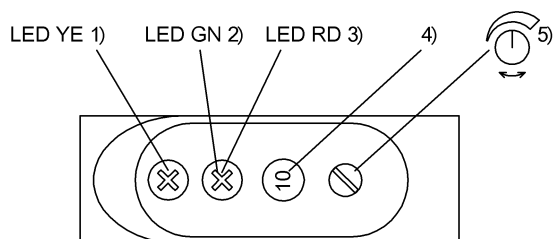
## Connector Drawings



## Wiring Diagrams

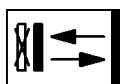


## Help Views




- 1) Функция выхода
- 2) Стабильность
- 3) Сбой
- 4) Цифр. индик. дальности срабатывания
- 5) Чувствительность

## Opto Symbols



## Warning Symbols



ЛАЗЕРНОЕ ИЗЛУЧЕНИЕ – НЕ СМОТРЕТЬ НА ИСТОЧНИК ЛУЧА!

КЛАСС ЛАЗЕРА 2 по IEC60825-1: 2003-10