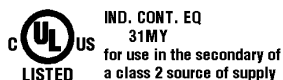


1) Оптическая ось, приемник, 2) Оптическая ось, передатчик, 3) Чувствительность, 4) Функция выхода, 5) Включение при освещении / затемнении, 6) Стабильность



Display/Operation

Возможность регулировки	Включение при освещении / затемнении Чувствительность (Sn)
Задатчик	Потенциометр 270° (2x)
Индикация	Функция выхода – СД желтый Стабильность – СД зеленый

Electrical connection

Диаметр кабеля D	3.50 mm
Длина кабеля L	2 m
Защита от короткого замыкания	да
Защита от переполюсовки	да
Количество проводников	3
Разъем	Кабель, 2,00 м, PVC
Сечение проводника	0.20 mm ²

Electrical data

Задержка включения T_{on} , макс.	0,25 мс
Задержка выключения t_{off} , макс.	0,25 мс
Остаточная волнистость, макс. (% от U_e)	10 %
Падение напряжения U_d , макс., при I_e	1,5 V
Рабочее напряжение U_b	10...30 VDC
Расчетное рабочее напряжение U_e	24 V
Расчетный рабочий ток I_e	100 mA
Ток холостого хода I_0 , макс. при U_e	35 mA
Частота переключения	2000 Гц

Environmental conditions

EN 60068-2-27, ударная нагрузка	Полусинус, 50 гп, 11 мс, 3x10
EN 60068-2-6, вибрация	10...55 Гц, амплитуда 1,5 мм, 3x2 ч
Степень защиты	IP67
Температура окружающей среды	-10...55 °C

Оптоэлектронные датчики
BOS 5K-NU-LR10-02
Код заказа: BOS01JR

BALLUFF

Functional safety

MTTF (40°C) 3 а

General data

Базовый стандарт	IEC 60947-5-2
Марка	GLOBAL
Опорный рефлектор	BOS R-22
Принцип действия	Оптоэлектронный датчик
Разрешение на эксплуатацию/ конформность	CE cULus CDRH E~ WEEE
Серия	5K
Форма	квадр. Разъем 45°

Material

Активная поверхность, материал	PMMA
Материал корпуса	PC PBT
Материал оболочки	PBX

Mechanical data

Крепление	Винт M3
Макс. момент затяжки	0.5 Nm
Размеры	10,8 x 32,7 x 19,5 мм

Remarks

Комплектующие заказываются отдельно.

Поляризационные фильтры предотвращают ошибочные включения у деталей с зеркальной и блестящей поверхностью.

Подробная информация: см. Руководство по эксплуатации.

Управляющий объект (измерительная пластина): серый лист, 200 x 200, отражение 90 %, боковое приближение, направление перемещения вертикально относительно осей линз.

После устранения перегрузки датчик снова готов к работе.

При использовании в качестве UL-продукта окружающая температура T_a, макс. не должна превышать 50°C.

Для выполнения требований стандарта EN 60947-5-2 по ЭМС крепежный уголок нельзя заземлять.

Дополнительная информация по MTTF или B10d содержится в сертификате MTTF / B10d

Указанное значение MTTF / B10d не гарантирует каких-либо свойств и/или срока службы; речь идет только об экспериментальных данных, не имеющих обязательного характера. Эти данные не продлевают срок давности по гарантийным претензиям и не влияют на него каким-либо иным образом.

Optical data

Вид излучения	Лазер, красный свет
Длина волны	650 nm
Длительность импульса t, макс.	1.4 µs
Импульсная мощность P _p , макс.	4.5 mW
Класс лазера по IEC 60825-1	1
Поляризационный фильтр	да
Посторонний свет, макс.	5000 Lux
Принцип действия, оптич.	Отражательный световой затвор
Размер светового пятна	Ø 5 mm при 3 м
Слепая зона	300 mm
Средняя мощность P _o , макс.	390 µW
Функция переключения, оптич.	срабатывание при затемнении/ освещении
Характеристика струи	расхождение
Частота импульсов	20 кГц

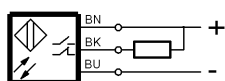
Output/Interface

Переключающий выход	NPN замыкающий/ размыкающий контакт (NO/NC)
---------------------	--

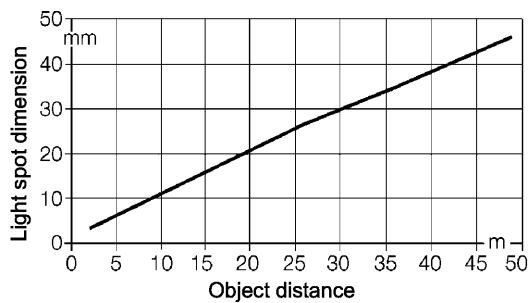
Range/Distance

Дальность действия	0...10 м
Условное расстояние переключения s _p	10 м регулируется

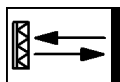
Wiring Diagrams




Technical Drawings



Opto Symbols



Warning Symbols



КЛАСС ЛАЗЕРА 1 по IEC 60825-1