

1) Включение при освещении / затемнении, 2) Чувствительность, 3) Оптическая ось, 4) Функция выхода



## Display/Operation

Возможность регулировки	Чувствительность Включение при освещении / затемнении
Задатчик	Потенциометр 270° (2x)
Индикация	Функция выхода – СД желтый

## Electrical connection

Защита от короткого замыкания	да
Защита от переплюсовки	да
Контакты, защита поверхности	позолоченный
Разъем	Штекерный разъем, штекер M8x1, 3-контактный
С защитой от неправильного подключения	да

## Electrical data

Емкость нагрузки, макс., при Ue	0.5 µF
Задержка включения T <sub>on</sub> , макс.	0.1 мс
Задержка выключения t <sub>off</sub> , макс.	0.1 мс
Задержка готовности T <sub>v</sub> , макс.	200 мс
Категория применения	=13
Остаточная волнистость, макс. (% от Ue)	10 %
Остаточный ток I <sub>r</sub> , макс.	50 µA
Падение напряжения U <sub>d</sub> , макс., при I <sub>e</sub>	3 V
Рабочее напряжение U <sub>b</sub>	10...30 VDC
Расчетное напряжение изоляции U <sub>i</sub>	75 V DC
Расчетное рабочее напряжение U <sub>e</sub>	24 V
Расчетный рабочий ток I <sub>e</sub>	200 mA
Ток холостого хода I <sub>o</sub> , макс. при U <sub>e</sub>	20 mA
Частота переключения	5000 Гц

Оптоэлектронные датчики  
**BWL 5454D-L011-S49**  
Код заказа: **BWL000N**

# BALLUFF

## Environmental conditions

EN 60068-2-27, ударная нагрузка	Полусинус, 100 gn, 2 мс, 3x8000 Полусинус, 30 gn, 11 мс, 3x6
EN 60068-2-6, вибрация	10...2000 Гц, амплитуда 1 мм, 30gn, 3x5 ч
Степень загрязнения	3
Степень защиты	IP67
Температура окружающей среды	-10...60 °C

## General data

Базовый стандарт	IEC 60947-5-2
Принцип действия	Угловой фоторелейный барьер
Разрешение на эксплуатацию/ конформность	CE cULus E~ WEEE
Серия	D
Форма	Уголок Разъем прямой

## Material

Активная поверхность, материал	Стекло
Защита поверхности	окрашенный
Материал корпуса	Цинк, литье под давлением

## Remarks

После устранения перегрузки датчик снова готов к работе.

Базовый объект (измерительная пластина): стальной лист, 50 x 50, толщина 0,5 мм, боковое приближение.

Заводская настройка коммут. выхода: замыкатель.

Подробная информация: см. Руководство по эксплуатации.

Комплектующие заказываются отдельно.

Только для областей применения по NFPA 79 (машины с напряжением питания до 600 В). Для подключения устройства нужно использовать кабель R/C (CYJV2) с подходящими характеристиками.

## Mechanical data

Крепление	Винт M4
Размеры	10 x 90 x 99 мм

## Optical data

Вид излучения	Лазер, красный свет
Длина волны	655 nm
Класс лазера по IEC 60825-1	1
Посторонний свет, макс.	5000 Lux
Принцип действия, оптич.	Однонаправленный световой затвор
Размер светового пятна	Ø 0.2 mm Испускание света
Самая маленькая деталь, типов.	0,10 мм
Средняя мощность P <sub>0</sub> , макс.	390 µW
Функция переключения, оптич.	срабатывание при затемнении/ освещении
Характеристика струи	Коллимация

## Output/Interface

Переключающий выход	PNP замыкающий/ размыкающий контакт (NO/NC)
---------------------	--

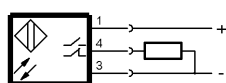
## Range/Distance

Гистерезис H, макс.	0.035 mm
---------------------	----------

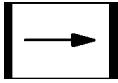
## Connector Drawings



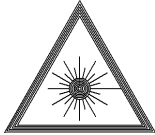
## Wiring Diagrams



## Opto Symbols



## Warning Symbols



КЛАСС ЛАЗЕРА 1 по IEC 60825-1