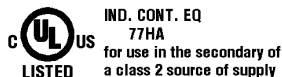


1) Функция выхода, 2) Напряжение питания, 3) Чувствит., светл./темн., 4) Оптическая ось



Display/Operation

Возможность регулировки	Чувствительность (Sn) Включение при освещении / затемнении Режим запоминания станд./ дин./рефл.
Задатчик	Кнопка
Индикация	Функция выхода – СД желтый СД зеленый: рабочее напряжение

Electrical connection

Защита от короткого замыкания	да
Защита от переплюсовки	да
Разъем	Штекерный разъем, штекер M8x1, 4-контактный

Electrical data

Задержка включения T_{on}, макс.	0,13 мс
Задержка выключения t_{off}, макс.	0,13 мс
Остаточная волнистость, макс. (% от U_e)	12 %
Падение напряжения U_d, макс., при I_e	2,4 V
Рабочее напряжение U_b	10...30 VDC
Расчетное рабочее напряжение $U_e=$	24 V
Расчетный рабочий ток I_e	100 mA
Ток холостого хода I_o, макс. при U_e	30 mA
Функция входа	та же функция, что у кнопки Блокировка кнопок ВКЛ/ВЫКЛ
Частота переключения	4000 Гц

Environmental conditions

EN 60068-2-27, ударная нагрузка	Полусинус, 30 gn, 11 мс, 3x6
EN 60068-2-6, вибрация	10...55 Гц, амплитуда 0,5 мм, 3x30 мин
Степень защиты	IP67
Степень защиты согласно DIN 40050	IP69K
Температура окружающей среды	-20...60 °C

Оптоэлектронные датчики
BOS 6K-NU-LK10-S75
Код заказа: BOS01M5

BALLUFF

General data

Базовый стандарт	IEC 60947-5-2
Опорный рефлектор	BOS R-22
Принцип действия	Оптоэлектронный датчик
Разрешение на эксплуатацию/конформность	CE cULus E- WEEE
Серия	6K
Форма	квадр. Разъем 90°

Material

Активная поверхность, материал	PMMA
Материал корпуса	ABS

Mechanical data

Крепление	Винт M3
Размеры	12 x 41,5 x 21,6 мм

Optical data

Вид излучения	Лазер, красный свет
Длина волны	650 nm
Длительность импульса t, макс.	3000 µs
Класс лазера по IEC 60825-1	1
Оптическая особенность	Коаксиальная оптика
Поляризационный фильтр	да
Посторонний свет, макс.	5000 Lux
Принцип действия, оптич.	Отражательный световой затвор
Размер светового пятна	Ø 2 mm при 2,5 м
Средняя мощность P _о , макс.	390 µW
Функция переключения, оптич.	срабатывание при затемнении/освещении
Характеристика струи	Коллимация
Частота импульсов	5 кГц

Output/Interface

Переключающий выход	NPN замыкающий/ размыкающий контакт (NO/NC)
---------------------	--

Range/Distance

Дальность действия	0...4 м
Условное расстояние переключения sp	4 м регулируется

Remarks

После устранения перегрузки датчик снова готов к работе.

Управляющий объект (измерительная пластина): серый лист, 200 x 200, отражение 90 %, боковое приближение, направление перемещения вертикально относительно осей линз.

При использовании в качестве UL-продукта окружающая температура T_a, макс. не должна превышать 50°C.

Только для областей применения по NFPA 79 (машины с напряжением питания до 600 В). Для подключения устройства нужно использовать кабель R/C (CYJV2) с подходящими характеристиками.

Подробная информация: см. Руководство по эксплуатации.

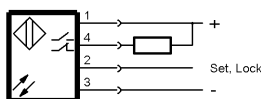
Комплектующие заказываются отдельно.

Не нажимайте кнопку острыми инструментами.

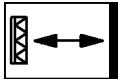
Connector Drawings



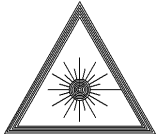
Wiring Diagrams



Opto Symbols



Warning Symbols



КЛАСС ЛАЗЕРА 1 по IEC 60825-1