

1) Функция выхода, 2) Напряжение питания, 3) Sn, светл./темн., 4) Оптическая ось, приемник, 5) Оптическая ось, передатчик



IND. CONT. EQ
 77HA
 for use in the secondary of
 a class 2 source of supply



Display/Operation

Возможность регулировки	Дальность срабатывания (Sn) Включение при освещении / затемнении Режим запоминания станд./дин./объект.
Задатчик	Кнопка
Индикация	Функция выхода – СД желтый СД зеленый: рабочее напряжение

Electrical connection

Защита от короткого замыкания	да
Защита от переполюсовки	да
Разъем	Штекерный разъем, штекер M8x1, 4-контактный

Electrical data

Задержка включения T_{on}, макс.	0,5 мс
Задержка выключения t_{off}, макс.	0,5 мс
Остаточная волнистость, макс. (% от U_e)	12 %
Падение напряжения U_d, макс., при I_e	2,4 V
Рабочее напряжение U_b	10...30 VDC
Расчетное рабочее напряжение $U_e=$	24 V
Расчетный рабочий ток I_e	100 mA
Ток холостого хода I_0, макс. при U_e	30 mA
Функция входа	та же функция, что у кнопки Блокировка кнопок ВКЛ/ВЫКЛ
Частота переключения	1000 Гц

Environmental conditions

EN 60068-2-27, ударная нагрузка	Полусинус, 30 гп, 11 мс, 3x6
EN 60068-2-6, вибрация	10...55 Гц, амплитуда 0,5 мм, 3x30 мин
Степень защиты	IP67
Степень защиты согласно DIN 40050	IP69K
Температура окружающей среды	-20...60 °C

Functional safety

MTTF (40°C)	432 a
--------------------	-------

Оптоэлектронные датчики
BOS 6K-PU-LH10-S75
Код заказа: BOS01LE

BALLUFF

General data

Базовый стандарт	IEC 60947-5-2
Принцип действия	Оптоэлектронный датчик
Разрешение на эксплуатацию/ конформность	CE cULus E- WEEE
Серия	6K
Форма	квадр. Разъем 90°

Material

Активная поверхность, материал	PMMA
Материал корпуса	ABS

Mechanical data

Крепление	Винт M3
Размеры	12 x 41,5 x 21,6 мм

Optical data

Вид излучения	Лазер, красный свет
Длина волны	650 nm
Длительность импульса t, макс.	3000 µs
Импульсная мощность Pp, макс.	3.5 mW
Класс лазера по IEC 60825-1	1
Оптическая особенность	Подавление заднего фона
Посторонний свет, макс.	5000 Lux
Принцип действия, оптич.	Оптический щуп, триангуляция
Размер светового пятна	Ø 1.2 mm при 120 mm
Средняя мощность Po, макс.	390 µW
Функция переключения, оптич.	срабатывание на освещение / на затемнение
Характеристика струи	сфокусированный
Частота импульсов	5 кГц

Output/Interface

Переключающий выход	PNP замыкающий/ размыкающий контакт (NO/NC)
---------------------	--

Range/Distance

Дальность действия	4...120 мм
Отклонение расстояния 18%, макс. (% от Sr)	7 % на 90 % отраж.
Условное расстояние переключения sn	120 mm регулируется

Remarks

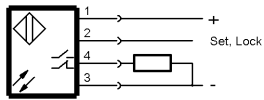
После устранения перегрузки датчик снова готов к работе.
При использовании в качестве UL-продукта окружающая температура Ta, макс. не должна превышать 50°C.
Только для областей применения по NFPA 79 (машины с напряжением питания до 600 В). Для подключения устройства нужно использовать кабель R/C (CYJV2) с подходящими характеристиками.
Подробная информация: см. Руководство по эксплуатации.
Комплектующие заказываются отдельно.
Не нажимайте кнопку острыми инструментами.
Базовый объект (измерительная пластина): серый лист, 200 x 200, 90 % отражение, осевое приближение.
Дополнительная информация по MTTF или B10d содержится в сертификате MTTF / B10d

Указанное значение MTTF / B10d не гарантирует каких-либо свойств и/или срока службы; речь идет только об экспериментальных данных, не имеющих обязательного характера. Эти данные не продлевают срок давности по гарантийным претензиям и не влияют на него каким-либо иным образом.

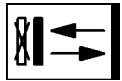
Connector Drawings




Wiring Diagrams



Opto Symbols



Warning Symbols



КЛАСС ЛАЗЕРА 1 по IEC 60825-1