

1) Активная поверхность, 2) Носитель данных, 3) Свободная зона, 4) Свободная зона вокруг, 5) Момент затяжки



Display/Operation

Индикация функций	Поле сообщений, СД желтый Поле RF, СД красный Питание (ВКЛ), СД зеленый
-------------------	---

Electrical connection

Разъем	(RS422/подача питания): M12x1-Штекер, 8--конт.
--------	---

Electrical data

EN 300330-1	Питание, класс 5
Остаточная волнистость, макс.	включительно
Потребление тока, макс., при 24 В=	400 mA
Рабочее напряжение U _b	10...30 VDC

Environmental conditions

EN 60068-2-27, ударная нагрузка	да
EN 60068-2-32, свободное падение	да
EN 60068-2-6, вибрация	да
Длительная ударная нагрузка	да
Степень защиты	IP67
Температура окружающей среды	-20...50 °C
Температура хранения	-20...70 °C

Functional safety

MTTF (40°C)	107.7 a
-------------	---------

General data

EN 55011	Гр. 1, класс A
Разрешение на эксплуатацию/ конформность	CE cULus WEEE
Форма антенны	круглая

Высокие частоты (13,56 МГц)
BIS M-411-068-001-02-S115
Код заказа: BIS00W7

BALLUFF

Material

Материал корпуса PC, с PU-заливкой

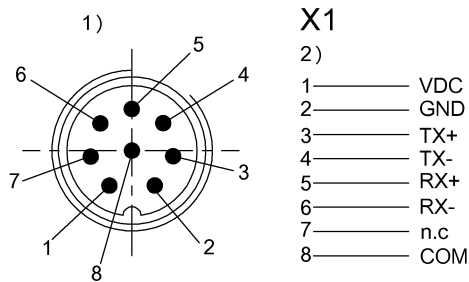
Output/Interface

Интерфейс RS422

Mechanical data

Размеры 75 x 24 x 105 мм
Снаряженная масса 200.00 g
Установка без металла (свободная зона)

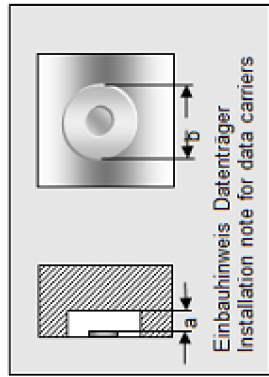
Connector Drawings



Help Views

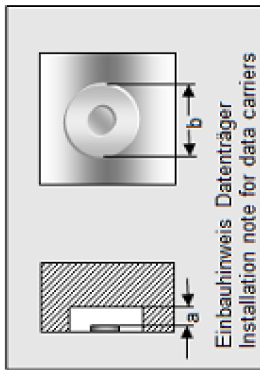
BIS M-411-__

	BIS M-130-03/L	BIS M-130-07/L	BIS M-132-03/L	BIS M-132-03/L- HT
passende Datenträger Appropriate data carriers				
Abstand Datenträger zu Metall in mm (a) Data carrier distance to metal in mm	>10	>10	>25	>25
Freizone Datenträger in mm (b) Data carrier clear zone in mm	>60	>60	>100	>100
Schreibabstand in mm Write distance in mm	0-20	0-13	0-80	0-70
Lesabstand in mm Read distance in mm	0-20	0-13	0-80	0-70
Versatz in mm bei Abstand von	0 ±22 5 ±22 9 ±19 12 ±19 13 ±19 15 ±19 20 ±14 22 26 30 35 40 45 50 60 65 70 75 80 90 100	±22 ±22 ±20 ±12 ±5	±50 ±50 ±50 ±50 ±50 ±50 ±50 ±40 ±40 ±40 ±40 ±39 ±39 ±39 ±36 ±35 ±35 ±30 ±30 ±30 ±30	±42 ±42 ±42 ±42 ±42 ±42 ±42 ±39 ±39 ±39 ±39 ±36 ±36 ±36 ±28 ±28
Offset in mm at distance				



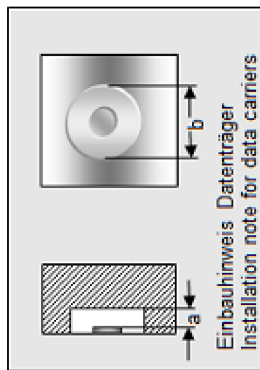
BIS M-411-__

	BIS M-132-10/L	BIS M-132-10/L- HT	BIS M-133-02/A	BIS M-134-10/L	BIS M-134-10/L- HT
passende Datenträger Appropriate data carriers					
Abstand Datenträger zu Metall in mm (a) Data carrier distance to metal in mm	>25	>25	>25	>50	>50
Freizone Datenträger in mm (b) Data carrier clear zone in mm	>100	>100	>100	>150	>150
Schreibabstand in mm Write distance in mm	0-26	0-22	38-52	0-56	0-60
Leseabstand in mm Read distance in mm	0-26	0-22	38-52	0-56	0-60
Versatz in mm bei Abstand von	0 5 10 15 20 22 26 30 38 40 45 50 52 56 60 70 80 90 100 110 120	±20 ±20 ±20 ±20 ±15 ±10		±35 ±35 ±35 ±35 ±35 ±30 ±30 ±30 ±30 ±25 ±25 ±25	±32 ±32 ±32 ±32 ±32 ±30 ±30 ±30 ±30 ±25 ±25 ±20 ±20
Offset in mm at distance					



BIS M-411-__

	BIS M-110-02/L	BIS M-111-02/L			
passende Datenträger Appropriate data carriers					
Abstand Datenträger zu Metall in mm (a) Data carrier distance to metal in mm	>25	>25			
Freizone Datenträger in mm (b) Data carrier clear zone in mm	>100	>100			
Schreibabstand in mm Write distance in mm	0-45	0-67			
Lesabstand in mm Read distance in mm	0-45	0-67			
Versatz in mm bei Abstand von	0 ±30	±40	0		
	5 ±30	±40	5		
	10 ±30	±40	10		
	15 ±28	±40	15		
	20 ±28	±40	20		
	25 ±28	±38	25		
	30 ±28	±38	30		
	35 ±25	±38	35		
	40 ±25	±38	40		
	45 ±10	±35	45		
	50	±35	55		
	60	±35	60		
	67	±10	67		
	70		70		
	75		75		
	80		80		
	85		85		
	90		90		
	95		95		
	100		100		



BIS M-411-__

	BIS M-135-02/L	BIS M-135-03/L	BIS M-135-03/L- HT	BIS M-135-07/L	BIS M-135-07/L- HT
passende Datenträger Appropriate data carriers					
Abstand Datenträger zu Metall in mm (a) Data carrier distance to metal in mm	>50	>50	>50	>50	>50
Freizone Datenträger in mm (b) Data carrier clear zone in mm	>150	>150	>150	>150	>150
Schreibabstand in mm Write distance in mm	0-100	0-110	0-125	11-95	11-75
Lesabstand in mm Read distance in mm	0-100	0-110	0-125	11-95	11-75
Versatz in mm bei Abstand von	0 ±50	±62	±65		
	5 ±50	±62	±65		
	11 ±50	±62	±65	±52	±50
	15 ±50	±62	±65	±52	±50
	20 ±50	±62	±65	±52	±50
	25 ±50	±62	±65	±52	±50
	30 ±50	±62	±65	±52	±50
	35 ±50	±58	±65	±48	±42
	40 ±50	±58	±65	±48	±42
	45 ±50	±58	±62	±48	±42
	50 ±50	±58	±62	±48	±42
	55 ±50	±58	±62	±48	±42
	60 ±50	±58	±62	±48	±35
	75 ±45	±52	±62	±44	±35
	85 ±45	±52	±58	±44	
	95 ±45	±52	±58	±40	
	100 ±45	±52	±58		
	110	±48	±58		
	120		±58		
	125		±50		
	130				

